

Ротариански приятелски обмен

Една от интересните програми на Ротари е тази за обмен. Дейността на тази програма започва от New Horizons Committee през 1981 г. и има за цел да насърчи ротарианците и техните съпруги да посетят други ротариански семейства в други части на света. Тази програма може да се осъществи както между отделните клубове, така и между отделните дистрикти.

Идеята е няколко ротариански двойки да пътуват до друга страна, която се е включила в Ротари приятелски обмен. След това гостоприемството се разменя. След успешния пилотен проект тази програма е станала част от постоянните програми на Ротари.

Ротари приятелски обмен е част от програмата за Групов обмен на Фондация Ротари. Ротарианците търсещи необичайна почивка и общуване, трябва да научат повече за Ротари приятелски обмен.

Необичайните Ротариански приключения ви очакват!

Ротари приятелски обмен е международна програма за обмен на Ротари за ротарианците и техните семейства. Програмата предоставя на участниците възможността да видят други култури, като отседат в домовете на ротарианците в други страни. Целта на програмата е да се постигне международното разбирателство и мир чрез лични контакти през границите.

Има три вида обмени:

- **програма за посетители**

Индивидуални ротарианци, които могат да бъдат придружавани от членове на семейството, които прекарват няколко дни в дома на ротарианец в друга страна.

- **програма на отбора**

Ротариански двойки, обикновено 4-6, да посетят няколко общини в приемаща област в продължение на един месец.

- **Програма по професии**

Ротарианци от различни професии се събират в дадената страна и наблюдават как тяхната работа се прави в другите държави.


Какво е Ротари приятелски обмен?

Програмата на Ротари приятелски обмен осигурява средства, чрез които ротарианците в една част на света могат да видят как протича живота в друга страна с различна култура. Нейната цел е да ускори международното разбирателство и добрата воля чрез лице-в-лице, връзки през националните граници.

Има два вида на приятелски обмен:

Първият е програма Visitor в които отделни ротарианци, често придружени от членове на семейството, прекарват няколко дни в дома на ротарианец от друга държава.

Вторият е програма Team, в която ротарианците, често двойки, обикновено 10-12 на брой, посещават няколко общини в приемащата област за период от време, до четири



седмици. Броят на лицата на екипа и продължителността на престоя са гъвкави; участващите дистрикти, се съгласяват на тези условия, преди да настъпи обмен. Цели дистрикти също се насърчават да участват в организирането на обмен свързан с професиите на участниците.

Кой може да кандидатства?

Ротарианците и техните семейства имат право да участват в Програмата за Visitor. Участие е ограничено до ротарианците и техните съпрузи. Задължително член на ротарианско семейство трябва да участва в обмена.

Колко време отнема приятелски обмен?

В Програмата за посетители, продължителността на престоя е обикновено три до четири дни. Въпреки това, клуба-домакин определя характера на размяната, броят на приемните семейства, участващи и дължината на всеки престой. Тъй като програмата работи на екипен принцип, общият престой на двете семейства в отделните държави е приблизително четири седмици престой. Двете семейства трябва да се договарят за дължината на обмена.

Как се прилага програмата „ротарианец за Ротари приятелски обмен“?

Потенциалните участници в обмена трябва да се свържат с президента на своя клуб, които да ги информира за програмата за обмен. Участващите райони назначават Областен председател и работна група, които координират програмата. Двамата председатели от двете участващи страни са отговорни за връзката между клубовете.

За да може едно ротарианско семейство да стане домакин на такъв обмен, трябва да изяви това свое желание пред президента на клуба си. Президента от своя страна трябва да се свърже с председателя на комитета в дистрикта. Ротарианците, които са участвали като гости са задължени да вземат участие после и като домакини в обмена.

Участващите области разработят свои собствени стандарти за избора на участници. За да може една област, да участват в Ротари приятелски обмен, трябва да има съгласие на две трети от клубовете в участващи в дистрикта, с одобрението на дистрикт говерньора.

Един добър пример

Холандия, Дистрикт 1570

- Дистрикт 1570 се намира в сърцето на Холандия. Основни туристически забележителности - Амстердам и Ротердам са разположени на един час от областта.
- Обменът се е провел в град Утрехт. Той е по-малък от Амстердам и в него не е пълно с туристи, но много стар и красив център. Около града се намират много стари замъци с богата история, както и много паркове за разходка

Продължаващите, големи проекти:


Други областни /дейности: международна доброволческа дейност, побратимени клубове, областта на международните комисии, в партньорство с други организации, Ротаракт, РИЛА, младежки обмен

Квалифицирани доброволци:

РотариIdeas / Rotary Project Showcase:

Последни партньори за обмен са: Бразилия и САЩ

Област медии: www.rotary.nl/d1570/



Създаване на програма за Ротариански обмен в Вашият Дистрикт

Основната отговорност на всеки Дистрикт в програмата за обмен е да подпомага отделни ротарианци и клубове да участват в обмена.

Първи стъпки в обмена:

За улеснение на всеки участник в програмата е необходимо да се провокират дискусиите между гостите и домакините. Повечето от информацията за този вид обмен, обаче, се разпространява на нивото на клуба. Ротарианците, които са заинтересовани да участват в обмена трябва да се свържат със своя клубен президент. Президентът изпраща искане до Дистрикт гверньора, че Ротарианец иска да участва в обмена и започва да търси домакин от друг клуб. След като се намерят домакини, Дистрикт гверньора изпраща всички допълнителни споразумения, или на клуба домакин или на участника от дадената държава.

Всеки клуб е необходимо да подготви списък с всички ротарианци които желаят да участват като домакини в програмата. Този списък трябва да съдържа информацията за участника и неговата професия (в случай, че се изисква univocational обмен) и информацията за деца, домашни любимци, здравни проблеми, и така нататък.

Обменът включващ повече от един участник от един клуб ви позволява да имате по-практичен подход. В много дистрикти е установено, че най-лесният начин да се организира обмен е да се събере комисия или работна група.

Инициране Контакти

Най-честият начин за свързване с други клубове участници е чрез списъка от клубове, които се поддържа от Ротари Интернешънъл. Един от най-добрите места, за да се иницира контакти с други области е на Международната асамблея, срещата за обучение за ДГ елект. Всяка година повече от 500 елект офицери се събират на такава среща за да се избере следващия президент на Ротари Интернешънъл.


Други Ротари Интернешънъл срещи, като Международната конвенция и президентски конференции, настоящите възможности за изграждане на международни партньорства. Можете да направите контакти чрез други международни проекти или програми, които се правят във вашата област, като например:

- Отношения с приятелски клубове
- Проучване Exchange Group
- Фондация Ротари посланически стипендианти
- Ротари фондацията за хуманитарни помощи
- Ротари доброволци
- Младежки обмен

Използвайте въображението си. Говорете с ДГ за други програми в рамките на вашата област. Не забравяйте, че работата в мрежа е най-добрият начин да започне обмена.

Намиране на Участниците

Публикувайки програмата на Ротари приятелски обмен е от съществено значение за организирането на обмен. Колкото повече ротарианци са наясно с програмата, толкова повече



възможности ще бъдат достъпни за участниците. Тук са само няколко от многото начини за популяризиране на програмата.

- Бюлетин на Ротари
- Приятелски обмен в твоята област
- Посещения на клуба
- Ротарианци участвали в програмата могат да посетят клубове в техния район и да изнесат презентация и да обяснят какво представлява програмата.
- Областните събрания
- Дайте презентация на приятелски обмен на вашата дистрикт конференция или асамблея на дистрикта.

Планиране на маршрут

Маршрутът е разпределението на дейностите на гостите ден след ден, час по час, предоставено от клуба организатор.

Тъй като всеки Ротариански приятелски обмен е едно уникално преживяване, методите за планиране и видове маршрути са различни. Някои обмени са доста неофициални, в които само предварително са уговорени местата, където гостът ще остане. Обменът на цял клуб, обикновено е по-сложната задача, в която трябва да се планират всички маршрути. Този маршрут е най-добре да се подготви от Дистрикт Губернъора. В този маршрут трябва да бъдат включени различни видове забележителности, различни образователни програми, опознаване на историята на страна и нейните обичай.

Маршрутът следва да бъде балансиран между местните туристически дейности, социални събирания, Ротари събития.


Маршрутите трябва да са гъвкави и да се включат специалните искания от вашите гости, когато е възможно. В зависимост от това къде живеете, може да срещнете трудности за намирането на достатъчно дейности за вашите гости. Не забравяйте, че в повечето случаи, вашите гости, не са били в района преди. Неща, които приемаме за безинтересни може да бъде от голям интерес за тях. Ежедневните дейности като пазаруването, готвенето или посещаването на местно спортно събитие, концерти, сватби, зоологически градини и аквариуми, или заседания на Общинския съвет с може да бъде много интересно за вашите гости.

По-долу са само някои от предложенията:

- Обиколка на живописни райони и исторически обекти
- Посещение на училища и колежи, гражданските институции, банки, търговски центрове, базари, ресторанти, зоологически градини, и бизнеса
- Проучване на църкви, храмове, джамии, синагоги и други храмове, музеи, и галерии
- Разглежда и участие в спортни състезания, концерти, нощни заведения и дейности
- Посрещане и разговор с приятели ротарианци от друга държава

Забележка: Бъдете внимателни при избора на определени дейности за вашия гост, като се вземе предвид тяхната възраст и здравословно състояние. Някои "Приключенски" дейности могат да се окажат прекалено много за вашите гости. Например, екстремни климатични условия и разлики височинни може да напрегнат вашите гости. Друг пример са, вегетарианците, които няма да искат да участват в събитие, в което се сервира само месо.

За да се гарантира успехът на обмена е необходимо да се направи поне една среща преди старта на програмата с участниците в приятелския обмен.



Определяне на важните детайли

Цялостно планиране ще помогне да се гарантира успешен обмен. Въпреки всички възможни усилия, неочаквани инциденти могат да се появят в процеса на организацията. За да се избегнат подобни ситуации, трябва да се помисли, преди заминаването за следните критични области:

Обща отговорност

- Кой е отговорен за гарантиране, че всички планове са направени и се предоставя цялата необходима информация?
- Ако възникнат някакви въпроси или проблеми по време на посещението, кое е лицето за контакт ?
- Непредвидени разходи. Кой се очаква да плати за това?
- Кой е в зоната на домакина е отговорен за поддържане на комуникацията с посетителите?
- Кой разполага с цялостният маршрут?
- Посетителите знаят ли за климата на мястото на домакина?
- Има ли специални изисквания свързани с религията даден участник?

Документи

- Какви документи са необходими при влизане в страната на гостите. (паспорт, виза и т.н.)
- Изисква ли се от някакви имунизации? Необходимо е тази информация да бъде съобщена на участниците в обмена преди тяхното пристигане.

Извънредните ситуации


- Как трябва да се реагира при извънредни ситуации?
- Как трябва да действваме при неочаквано заболяване?
- Необходимо е да се изиска контакт на човек от семейството, при възникване на спешен случай. Този контакт е добре да бъде оставен при домакините и при президента на клуба организатор.

Застраховка

- Всеки участник в обмена трябва да си направи застраховка за пътуването.
- Трябва да се проучи въпроса дали е необходима допълнителна застраховка при пътуване със самолет или друг транспорт.
- Застраховката, която се предоставя от някой туристически обекти, трябва да се проучи какви рискове покрива.
- Кой ще получи застраховката ако е необходимо?

Настаняване и храна

-
- Ако участниците в програмата трябва да нощуват в хотел за една нощ или две, кой ще поеме разходите за резервации и плащане?
- Приемните семейства е добре да бъдат информирани кога да очакват своите гости.
- Семейството което ще приеме своите гости е необходимо да се информира дали има по-специален хранителен режим някой от участниците.
- Дали е необходими участниците в програмата да плащат за храната, която консумират.



Транспорт

- Дали е необходимо посетителите да плащат за всеки местен транспорт? Необходимо е участниците да бъдат информирани предварително за тези разходи.
- Ще бъдат ли необходими автобуси, влакове, или таксите във всяка точка? Какъв транспорт ще бъде предоставен, и кой ще го предоставя? Ще се изисква лиценз за международен водач във всяка точка?

Непредвидени разходи

- Какво непредвидени разходи следва посетителите да очакват да имат по време на престоя им (например, храна, екскурзии, забавления, допускане до музеи, сувенири)?

Популяризиране на обмена

Чрез адекватно популяризиране на дейностите и смисъла на програмата, тя ще става все популярна и за в бъдеще. Колкото повече ротарианците в дистрикта знаят за Ротари приятелски обмен, толкова по-вероятно е те да искат да бъдат доброволци, домакини и гости за бъдещ обмен.

Подготовка ротарианците за Ротари приятелски обмен може да бъде изключително ценен и благодатен опит.

Това е отговорност на областните председатели и / или клубни президенти да подготвят ротарианците, които ще участват като гости и домакини в своята област.

Преди пристигането на гостите е добре да им бъдат изпратени копие от предполагаемия маршрут, пълна с разчетите времето и описания на туристическите маршрути. Включете информация за климата и времето за това време на годината и предложения за подходящо облекло за планирани събития (като официално облекло, бизнес облекло, яке и вратовръзка или рокля, туристически обувки, или бански).

Следните предложения и препоръки следва да бъдат споделени с всички участници преди

Обмена:

Препоръки за Гости:

Езиковите бариери

Ротари приятелски обмен често се извършват между гости и приемащите страни, които използват различни езици.

Трябва да насърчите гостите да научат някои ключови фрази и да носят речник на чужд език, за да помогне с някакви особено трудни изрази. Гостите трябва да бъдат насърчавани да говорят бавно и лаконично, като се вземат под внимание тези невербални действия като жестове и мимики, за да помогне при общуват със своите домакини.


Религиозните обичаи

Преди обмена, е необходимо гостите и домакине да предоставят информация за различни обичаи и религии в района на пребиваване.

Някои религии имат диетични ограничения, и култури често имат различни нагласи към консумация на алкохол или облекло. Знаейки за тези неща предварително могат да помогнат да се избегнат неудобните ситуации по време на обмена.

Даването на подаръци

Подарък за приемно семейство е знак на учтивост, и може да насърчите гостите да помислят по този въпрос. Подаръкът не е необходимо да бъде скъп. В действителност, гостите трябва да



се въздържат от даване на скъпи подаръци, за да се избегнат неудобните ситуации с домакините. Освен това различните култури приемат даването на подаръци по различни начини. В някои култури, е целесъобразно да се отворят подаръците в момента на получаването им, докато в други култури, подаръци се отварят след приключване на посещението.

За да се разчупи леда с клуба-домакин и семейството, се насърчават гостите да донесат лични вещи, като бизнес картички; снимки на семейството, домашни любимци, или дома си; или някакви примери за хобитата или културата, които биха искали да споделят.

Разходи за гостите

Всички подробности за разходите трябва да бъдат обсъдени преди размяната, гостите трябва да бъдат подготвени за покриване на следните разходи:

- паспорт или визови разходи
- Малък подарък за домакин
- Транспорт до и от дистрикта
- Възможност за превоз между хостинг области (например, автобус, влак)
- За достъп до туристически обекти, освен ако не е договорено друго
- Всякакви нощувките в хотел, който може да се изисква от маршрута
- приемане на храна на клубни срещи
- Храна, взети извън дома на домакиня

Тези примери служат като отправна точка. Всички допълнителни разходи, трябва да бъдат ясно разписани между домакин (и) и гост (и).

Пристигане

При пристигането си гостите трябва да бъдат посрещнати от един или повече членове на семейството-домакин, с които те ще останат. Добре е да предоставите обстановка, в която гостите да се чувстват като у дома си. Добре е да обясните как да използват различните домакински уреди. Домакините е добре да разяснят всички домакински правила, които могат да повлияят на гостите по време на престоя им, като например дали пушенето е забранено в дома. Запомнете: В първия ден, гостите имат нужда от много време за почивка, тъй като пътуването и сблъсъка с нова култура може да бъде изтощителен.

Тъй като гостите могат да използват езиковите си умения колебливо в непозната среда, особено по време на първоначална част от размяната, домакините трябва да говорят бавно и внимателно за да се улесни разговора и комуникацията.